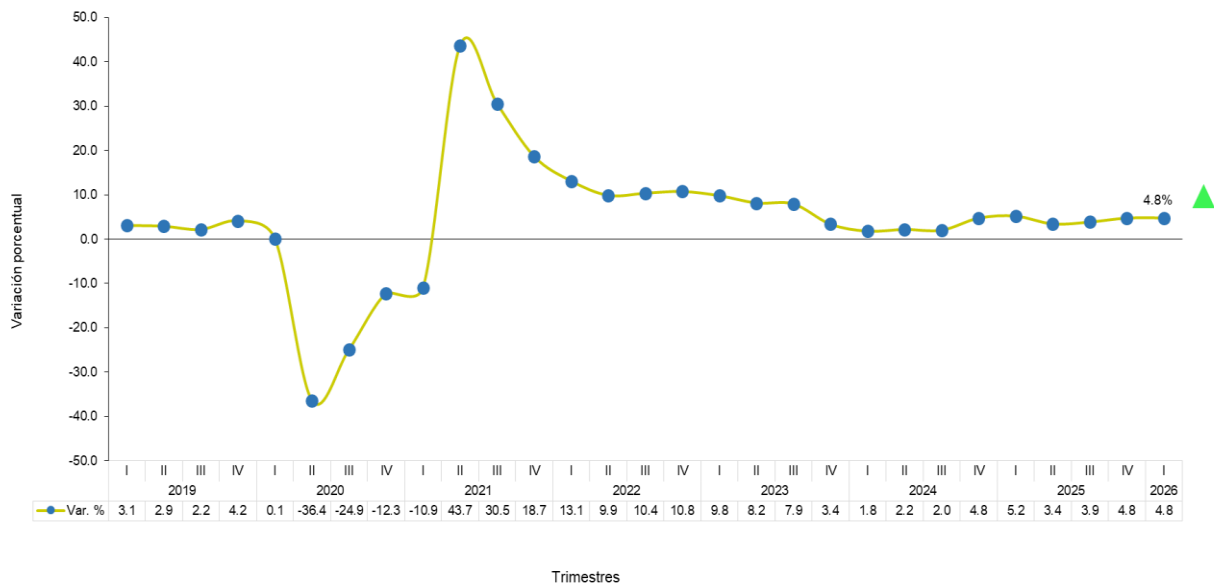




República de Panamá  
**CONTRALORÍA GENERAL DE LA REPÚBLICA**  
Instituto Nacional de Estadística y Censo

**Producto Interno Bruto (PIB): Primer trimestre 2026**  
**Año referencia 2018**

VARIACIÓN PORCENTUAL DEL PRODUCTO INTERNO BRUTO TRIMESTRAL, EN MEDIDAS DE VOLUMEN ENCADENADAS:  
AÑOS 2019-18 A 2025-24 Y PRIMER TRIMESTRE 2026



El desempeño de la economía panameña, en el primer trimestre de 2026, medido a través del Producto Interno Bruto (PIB), mostró un incremento del 4.8% en comparación con el mismo período del año anterior. Este indicador alcanzó un valor de B/.22,550.7 millones, lo que representó un aumento de B/.1,032.2.

Entre las actividades relacionadas con la economía interna que tuvieron un buen desempeño estuvieron: el comercio al por menor y al por mayor, la construcción, el transporte terrestre de pasajeros, hoteles y restaurantes, las actividades inmobiliarias y empresariales, así como las artes, el entretenimiento y la creatividad, y otras actividades de servicio, entre otras. Por otro lado, registraron variaciones negativas la generación de energía térmica y la intermediación financiera.

De las actividades que generaron valores agregados positivos por el intercambio con el resto del mundo mostraron crecimiento: las operaciones del Canal de Panamá, el transporte por vía aérea y las actividades comerciales en la Zona Libre de Colón. Sin embargo, las actividades portuarias, las exportaciones de banano, pescado y camarones disminuyeron en este período.

A continuación, se presenta la evolución de las distintas actividades económicas en el primer trimestre 2026:



## **1. Agricultura, ganadería, caza, silvicultura, pesca y actividades de servicios conexas**

El Valor Agregado Bruto (VAB) del sector agropecuario presentó un decrecimiento de 4.3% para el primer trimestre. Principalmente por la caída del volumen exportado de banano, en 80.6%; las exportaciones de pescado fresco refrigerado y congelado, en 16.4%; los camarones, 7.3%; y la producción de leche, en 11.6%. Frenaron esta caída, el sacrificio de ganado porcino, y cría de aves de corral, que presentaron crecimiento de 24.6% y 5.7%, respectivamente; además, los cultivos de arroz 3.3%, al igual que las exportaciones de piña, 36.6%; y sandía, 45.6%.

## **2. Explotación de minas y canteras**

En el primer trimestre, el VAB de esta actividad presentó un aumento de 5.7%, respaldado por el aporte de la extracción de minerales no metálicos como la piedra, arena y arcilla, que se incrementaron por la demanda de estos materiales básicos utilizados en la industria de la construcción.

## **3. Industrias Manufactureras**

Para el primer trimestre, las industrias manufactureras registraron un incremento de 3.4% en su valor agregado. Este comportamiento se debió al aumento en la producción de las siguientes actividades económicas: producción de carne y productos cárnicos, por un mayor sacrificio de ganado porcino y aves; la elaboración de bebidas alcohólicas, debido a una mayor producción de cervezas y ron; al igual que la fabricación de cemento, cal y yeso.

Mientras que las actividades que mostraron tasas negativas fueron: procesamiento de pescado y camarones y la elaboración de productos lácteos.

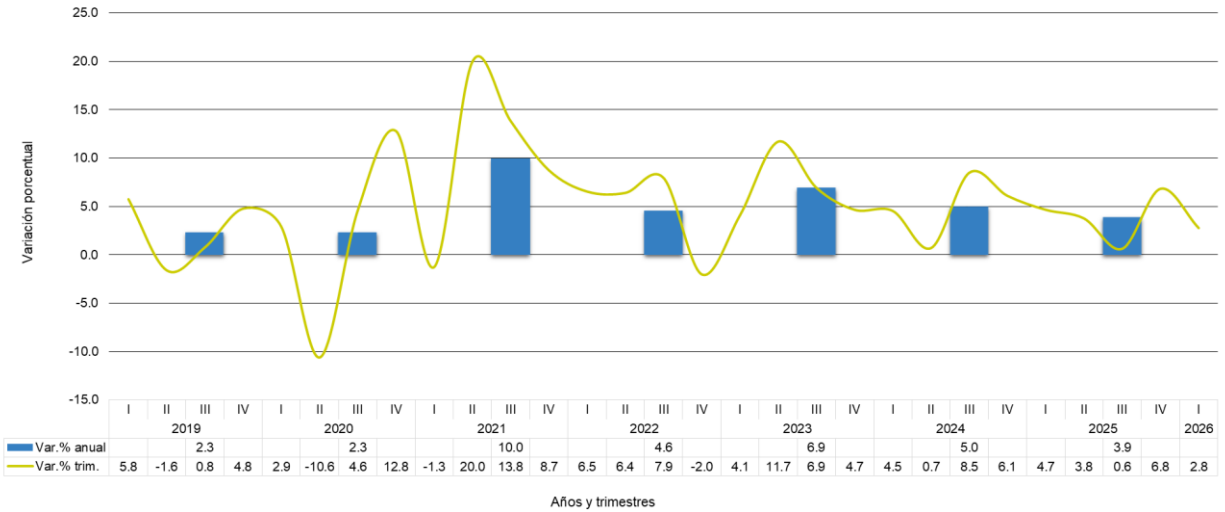
## **4. Suministro de electricidad y agua**

El VAB de esta categoría de actividad económica alcanzó, para este primer trimestre, un crecimiento de 2.8%; producto del incremento de la generación de fuentes renovables (hidráulica, eólica y solar), en 9.3%; la distribución de electricidad, en 1.2%; y la transmisión, en 5.2%. En cambio la generación de energía térmica se redujo en 30.8%.

Por su parte, la facturación de agua en galones mostró un decrecimiento de 0.1%. Este resultado es explicado por la caída del consumo de clientes comerciales y de gobierno; por el contrario, aumentaron la residencial e industrial.



VARIACIÓN PORCENTUAL DEL VAB DE SUMINISTRO DE ELECTRICIDAD Y AGUA: AÑOS 2019-25 Y PRIMER TRIMESTRE 2026

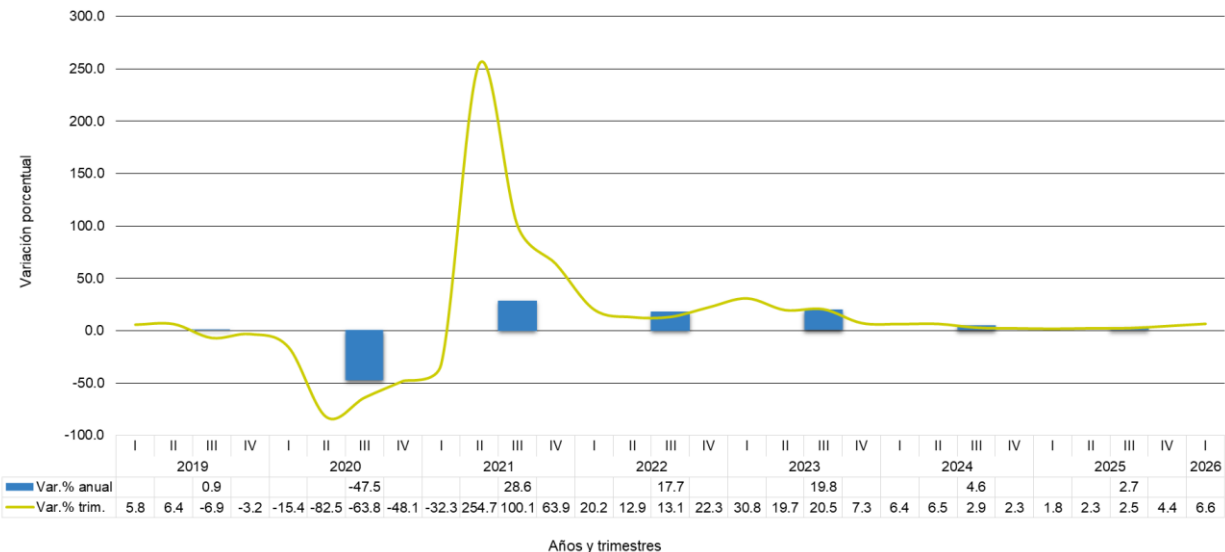


## 5. Construcción

La actividad de la construcción mostró, durante el primer trimestre, un crecimiento conjunto de 6.5%.

En donde la construcción de mercado fue 6.6%, este crecimiento es impulsado principalmente por el aumento de las construcciones residenciales del censo referido y obras de infraestructura públicas, tales como: reparación y construcción de caminos y carreteras, trabajos de avance en la línea 3 del metro de Panamá, el cuarto puente sobre el Canal de Panamá. Por su parte, las obras no residenciales disminuyeron levemente. En tanto, la actividad construcción de uso final propio incrementó en 5.2%.

VARIACIÓN PORCENTUAL DEL VAB DE CONSTRUCCIÓN DE MERCADO: AÑOS 2019-25 Y PRIMER TRIMESTRE 2026

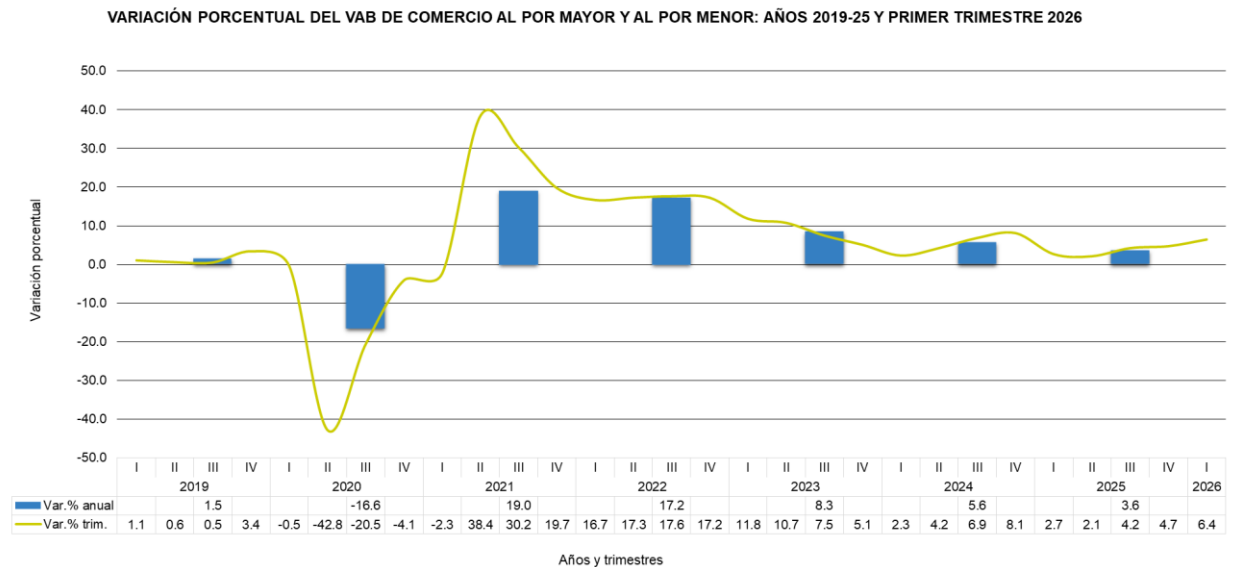




## 6. Comercio al por mayor y menor

En conjunto, las actividades comerciales registraron un crecimiento de 6.4% en su VAB. Este desempeño fue impulsado por el comercio al por mayor, que mostró un aumento en el volumen de ventas de combustibles, materiales de construcción, maquinaria y equipo, entre otros. De igual manera, el comercio al por menor con incremento en las ventas de textiles, alimentos y bebidas, automóviles y otros bienes de consumo.

Por otra parte, en las actividades mayoristas de la Zona Libre de Colón las reexportaciones crecieron debido a la comercialización de productos de la industria química, maquinaria y equipos eléctricos, aparatos de grabación y reproducción de imagen y sonido con sus accesorios, así como materiales textiles y sus manufacturas.



## 7. Transporte, almacenamiento y correo

El valor agregado de esta categoría se incrementó 8.2%, debido al buen desempeño de las operaciones del Canal de Panamá, el transporte terrestre y el transporte aéreo.

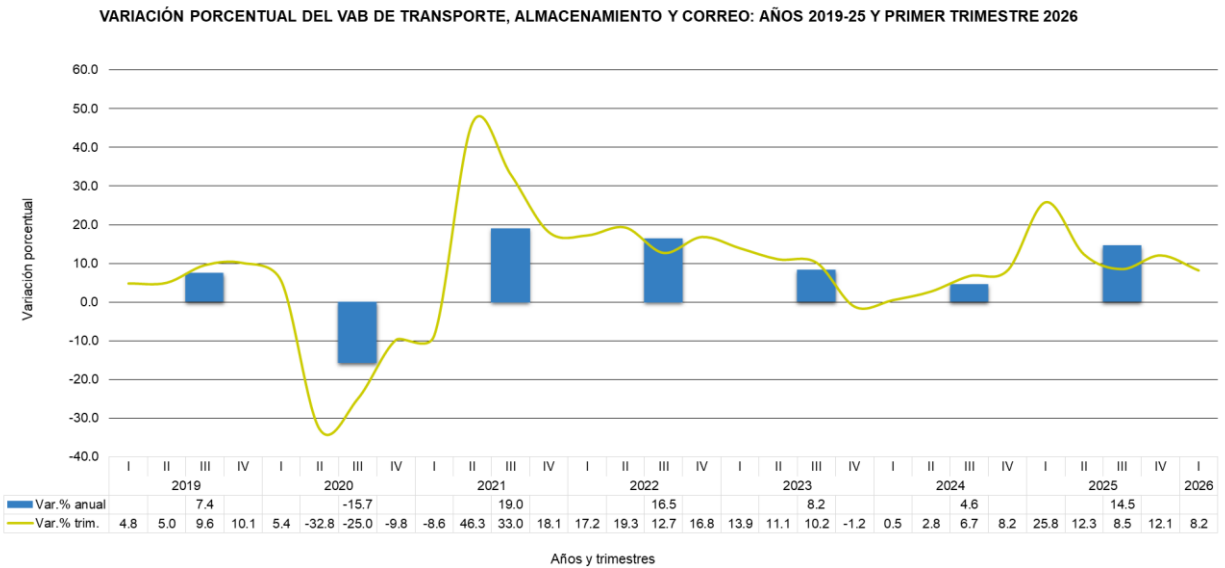
Las operaciones del Canal de Panamá mostraron variación positiva en los ingresos por peajes de 5.4% (precios corrientes) y en los servicios prestados a las naves, como producto del aumento en el número de tránsitos diarios.

Las actividades del Sistema Portuario Nacional registraron decrecimiento, donde el movimiento de contenedores TEU mantuvo una variación negativa de 0.7% y a granel en 1.2%. Sin embargo, la carga general creció en 39.4%.

El transporte aéreo reportó un comportamiento positivo, generado por el incremento en el movimiento de pasajeros y carga desde el Aeropuerto Internacional de Tocumen, que vuelan a los diversos destinos.



En cuanto al transporte terrestre, presentó un comportamiento positivo por el incremento en el movimiento de pasajeros del Metro de Panamá en 2.2%, así como el aforo de los corredores en 8.7%.



## 8. Hoteles y restaurantes

Esta categoría de actividad económica registró un incremento de 4.9% en su valor agregado, por el desempeño en los servicios de restaurantes y el aumento en la entrada de turistas y visitantes al país.

## 9. Información y comunicación

Esta categoría reflejó un crecimiento en el valor agregado bruto de 2.7%, impulsado por una mayor demanda en los servicios de telefonía móvil, Internet y TV por cable.

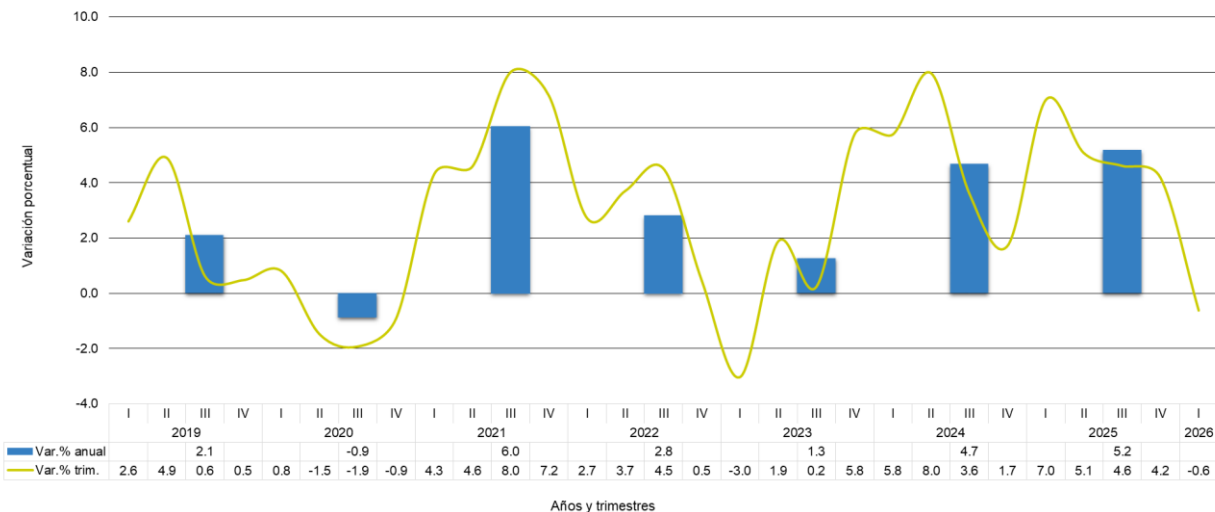
## 10. Actividades financieras y de seguros

Esta categoría de actividad económica registró una disminución de 0.6%, afectada principalmente por los servicios financieros del sector interno. Por otro lado, el saldo de la cartera de préstamos locales mostró una desaceleración, principalmente por el menor desempeño de los créditos destinados a la construcción, la industria manufacturera y los préstamos al sector público, entre otros.

En cuanto a la actividad de las compañías de seguros, se observó un comportamiento positivo, impulsado fundamentalmente por el aumento de las primas de salud y vida individual. A su vez, creció el valor generado por las comisiones de los corredores de seguros.



VARIACIÓN PORCENTUAL DEL VAB DE ACTIVIDADES FINANCIERAS Y DE SEGUROS: AÑOS 2019-25 Y PRIMER TRIMESTRE 2026



### 11. Actividades inmobiliarias; profesionales, científicas y técnicas, administrativas y servicios de apoyo

El VAB de esta categoría económica registró un crecimiento de 3.4%.

Las actividades inmobiliarias de mercado reflejaron una variación de 4.2%, principalmente por el comportamiento de los servicios de alquileres no residenciales, jurídicos, contables, administrativos y de apoyo, entre otros. En tanto, la actividad inmobiliaria de uso final propio (propiedad y vivienda) se incrementó en 2.7%.

### 12. Enseñanza

El valor agregado bruto de la enseñanza privada mostró un aumento de 3.7%, explicado por incremento en la matrícula de la educación secundaria de formación general y educación superior universitaria.

### 13. Servicios sociales y de salud humana

La actividad de servicios de salud privada creció 1.7%, como resultado del incremento en los servicios de hospitales, centros médicos y odontólogos; y otras actividades relacionadas con la salud humana.

### 14. Arte, entretenimiento y creatividad y otras de servicios

El VAB de esta categoría de actividad económica aumentó en 2.5%, producto del incremento en las apuestas en casinos, principalmente en las máquinas tragamonedas y los juegos de suerte y azar a través de internet; sin embargo, disminuyeron las ventas netas de billetes y chances de lotería.



## **15. Actividades de hogares en calidad de empleadores**

Las actividades de los hogares en calidad de empleadores mostraron variación positiva de 2.3% en su valor agregado bruto, resultado del incremento en el personal ocupado en esta actividad.

## **16. Servicios gubernamentales**

El Gobierno general, para el primer trimestre, presentó un aumento de 2.4%, explicado por el incremento en las remuneraciones en instituciones como los ministerios de Gobierno, Educación, Seguridad Pública, y otras instituciones públicas descentralizadas.

## **17. Impuestos sobre la producción netos de subsidios**

Los impuestos sobre los productos netos de subvenciones mostraron un incremento de 12.2%, consecuencia del aumento en la recaudación de los impuestos y derechos de importación, las prestaciones de servicios (ITBMS) y los impuestos sobre los productos. Por su parte, los subsidios a las actividades presentaron una disminución.